



Husqvarna®

2022

valido dal 4 maggio

333 YEARS OF  
INNOVATION



# SOLUZIONI PROFESSIONALI PER LA CURA DELLE AREE VERDI

Automower

Rider

Trattorini rasaerba zero-turn

Fleet Services



Husqvarna  
auto  
mower  
315X

# QUALITÀ SVEDESE DAL 1689.

Da più di 330 anni Husqvarna produce macchine e accessori di alta qualità. Arte ingegneristica, continue innovazioni e acquisizioni strategiche hanno reso l'azienda odierna: un partner competente, affidabile e innovativo per la cura del bosco, del giardino e per la cura professionale del verde.

Ogni prato è diverso dall'altro. Per questo motivo offriamo un ampio assortimento di rasaerba – dai nostri potentissimi modelli Zero Turn ai rasaerba frontali, fino ai nostri robot tosaerba professionali. Grazie alla giusta dotazione per ciascun impiego, potete svolgere il vostro lavoro nel modo più rapido e pulito possibile. Non servirà altro tempo per le rifiniture.



### ROBOT TOSAERBA PROFESSIONALI PER USO COMMERCIALE.

## TAGLIO PERFETTO. RUMORE RIDOTTO. COSTI CONTENUTI.

I nostri Automower® per uso commerciale si contraddistinguono per le migliori prestazioni della loro categoria sul terreno e su pendenze fino al 70%, percorrendo passaggi larghi anche solo 60 cm e per le eccellenti prestazioni di taglio.

**Automower → 4-13.**

**Novità 2022. Husqvarna CEORA → 38.**



### TRATTORI TOSAERBA PER USO COMMERCIALE.

## POTENTI E DUTTILI PER LAVORARE CON EFFICIENZA.

Alte prestazioni e una grandissima versatilità in un formato compatto e robusto – il mix perfetto per poter lavorare in modo efficiente e con un elevato piacere di guida.

**Rider → 14-27.**

**Trattorini rasaerba zero-turn → 28-33.**



## HUSQVARNA FLEET SERVICES

Controllate e comandate i vostri Automower® direttamente dal PC, dal tablet o dallo smartphone con la massima comodità. Tramite la semplice pressione di un pulsante disponete in ogni momento una visione d'insieme sul vostro intero parco macchine. Sapete dove si trovano al momento le vostre macchine, da quanto tempo sono al lavoro, quanto manca al prossimo intervento di manutenzione e molto altro.

**Ulteriori informazioni alle pagine 34-37.**

# TAGLIO PERFETTO. CONTROLLO ASSOLUTO. OVUNQUE.

I robot tagliaerba rappresentano un complemento ideale alla flotta di qualsiasi impresa per la cura dei prati. Mentre lavorano incessantemente per tagliare un prato come un tappeto, potrai dedicare le tue giornate ad altre attività. Inoltre, poiché tutti i nostri robot tagliaerba professionali sono dotati di Husqvarna Fleet Services™ integrati, potrai controllarli anche a distanza.

**DISPONIBILI 24 ORE SU 24, 7 GIORNI SU 7  
DI GIORNO E DI NOTTE.  
CON IL SOLE O CON LA PIOGGIA.**

Automower® è un lavoratore instancabile ed è anche resistente alle intemperie, a garanzia di risultati eccellenti anche in caso di pioggia.



## **TECNOLOGIA HUSQVARNA EPOS TAGLIARE SENZA CAVI FISICI**

EPOS è un sistema di navigazione satellitare ad alta precisione per Automower® professionali. Invece di utilizzare un cavo perimetrale posizionato lungo i bordi del prato, l'area di taglio viene delimitata virtualmente utilizzando i dati forniti dal satellite. Grazie a una precisione di 2-3 centimetri, il sistema è estremamente preciso e affidabile. Husqvarna EPOS offre una flessibilità distintamente maggiore nell'uso dei robot tosaerba su superfici verdi pubbliche, come campi da calcio o da golf. Ora i professionisti del paesaggio possono rispondere in modo rapido e semplice alle mutevoli esigenze dei loro spazi verdi. Nel contempo, Husqvarna EPOS apre nuove possibilità per il taglio di superfici erbose particolarmente impegnative, che ad esempio devono essere riconfigurate durante la stagione di taglio o ventilate e arieggiate frequentemente, oppure separate da passaggi e spazi ristretti.

**HUSQVARNA FLEET SERVICES™****GESTITE I VOSTRI ROBOT TOSAERBA  
IN TUTTA SEMPLICITÀ**

Husqvarna Fleet Services™ è uno strumento di gestione digitale che vi permette di controllare i robot tosaerba e modificarne le impostazioni direttamente dal vostro smartphone, tablet o laptop.

**POTENZA DELLA BATTERIA****ATTENZIONE ALL'AMBIENTE**

Automower® è elettrico e praticamente silenzioso, quindi potrai ridurre il tuo impatto sull'ambiente e lavorare senza disturbare nessuno.

**RISPARMIO****SPENDERE DI MENO.  
GUADAGNARE DI PIÙ.**

I tuoi addetti potranno dedicarsi ad altri lavori più redditizi e dedicare meno tempo alla manutenzione delle aree verdi.



# AUTOMOWER® CLUB SOLUTION

- Un campo di gioco.
- Una squadra di robot tosaerba.
- Un cavo perimetrale.

Con Automower® Club Solution possono lavorare sulla superficie erbosa fino a tre robot tosaerba contemporaneamente. E la cosa migliore è che basta un solo cavo perimetrale.



Nota: il numero di Automower® Husqvarna necessari per ciascun campo sportivo è calcolato caso per caso a seconda delle dimensioni e della frequenza di gioco.

## I 3 VANTAGGI PRINCIPALI PER VOI:

### 1 MAGGIORE FLESSIBILITÀ

Possono lavorare contemporaneamente fino a 3 robot tosaerba Automower®. Beneficiate così di una maggiore flessibilità e potete sfruttare le superfici tagliate per altre attività in tempi più brevi e più frequentemente.

### 2 CURA DEL PRATO PIÙ SEMPLICE

Arieggiate e scarificate senza pensieri il prato di gioco. Utilizzando con Automower® Club Solution un solo cavo perimetrale, si riduce il rischio di danneggiare il cavo durante gli altri lavori di cura del prato.

### 3 SOSTENIBILE E SILENZIOSA

Non produce emissioni dirette. Mentre i robot tosaerba sono al lavoro, è possibile continuare a utilizzare le superfici non interessate dalle operazioni. I giocatori possono concentrarsi sul gioco senza alcun disturbo.

# PRENDITI CURA DELLA TUA IMPRESA. OVUNQUE SIA NECESSARIO.

I robot tagliaerba Husqvarna Automower® sono estremamente versatili. Grazie alla vasta gamma di applicazioni, rappresentano una soluzione ideale per una varietà di esigenze di cura dei prati. Paesaggisti, municipalità, responsabili di impianti sportivi o simili, oppure i professionisti della cura delle aree verdi in generale, apprezzeranno sicuramente sia i risultati perfetti che le prestazioni impressionanti sui pendii, oltre alla possibilità di risparmiare tempo e denaro.



## RESPONSABILI DI IMPIANTI

### VALORE AGGIUNTO PER I TUOI CLIENTI E PER LA TUA ATTIVITÀ

Spesso un responsabile degli impianti deve gestire una serie di lavori differenti nell'arco di una giornata. Affidare la cura dei prati a un robot tagliaerba può ridurre i costi di investimento complessivi e liberare tempo prezioso per altri compiti. Inoltre, un robot tagliaerba ti aiuterà a realizzare aree verdi bellissime e sane con evidenti vantaggi sia per te che per la tua impresa, e richiedendo la minima gestione.



## PAESAGGISTI

### LA SOLUZIONE IDEALE PER I GRANDI SPAZI APERTI

I paesaggisti e i professionisti della cura delle aree verdi responsabili di prati di grandi dimensioni, come ad esempio i parchi, spesso devono attenersi a leggi e regolamenti locali in materia di emissioni e/o rumore. Utilizzando diversi robot tagliaerba Automower® è possibile prendersi cura di aree enormi con risultati perfetti, conseguendo anche i propri obiettivi di sostenibilità. Inoltre, connettendo i propri robot tagliaerba a Husqvarna Fleet Services™ sarà possibile controllare e programmare con estrema facilità il lavoro sia durante l'alta che la bassa stagione.



## IMPIANTI SPORTIVI E CAMPI DA GOLF

### USO INTENSO, REQUISITI ESTREMI

I campi da golf, calcio o atletica spesso sono soggetti ad uso intenso e l'erba richiede quindi una maggiore attenzione. La manutenzione può risultare difficile, e le operazioni di concimazione, irrigazione e rifinitura possono richiedere molto tempo e denaro. Un robot tagliaerba Automower® può essere programmato a piacere, per non disturbare e tagliare il prato ogni giorno oppure ogni notte. Il tagliato non deve essere raccolto ma funge da fertilizzante naturale che fortifica il prato.



## MUNICIPALITÀ

### PER UNA CITTÀ PIÙ VERDE

In molte città e aree urbane sono in vigore diversi regolamenti in materia di emissioni. Grazie alla riduzione significativa delle emissioni di CO<sub>2</sub>, Husqvarna Automower® contribuisce a ridurre l'impatto sull'ambiente in misura considerevole. I costi relativamente ridotti dell'attrezzatura e la manodopera ridotta al minimo si traducono in una soluzione ideale per i professionisti impiegati dalle municipalità. Sostituendo il taglio manuale dei pendii più ripidi con il robot tagliaerba Husqvarna Automower® 535 AWD si elimina anche il rischio di cadute e infortuni.



## TIMER STAGIONALE

### PIÙ L'ERBA CRESCE VELOCEMENTE, PIÙ SPESSO VIENE TAGLIATA

Il robot tagliaerba Automower® non smette di lavorare nemmeno quando l'erba è bagnata. Infatti, grazie al timer stagionale incorporato, taglia più spesso dopo la pioggia, quando l'erba cresce più velocemente rispetto ai periodi di precipitazioni meno intense, per assicurare risultati sempre perfetti a prescindere dal clima.



## FUNZIONALITÀ DI SICUREZZA

### PROGETTATE PER PROTEGGERE ED ESSERE PROTETTI

Lame pivotanti che si ripiegano all'istante in caso di urto con un ostacolo, posizionate a distanza di sicurezza dal bordo esterno. Sensori di sollevamento, inclinazione e collisione ad ultrasuoni per arrestare la macchina prima di qualsiasi pericolo. Ogni robot tagliaerba Automower® è equipaggiato con numerose funzionalità di sicurezza. L'interfaccia professionale contribuisce anche ad evitare eventuali manomissioni, mentre in caso di furto del tagliaerba permette di bloccarlo e renderlo inutilizzabile, disinserendo l'antifurto e rintracciandolo tramite il GPS incorporato.

## GESTIONE AUTOMATICA DEI PASSAGGI

### PASSAGGI STRETTI FINO A 60 CM

I nostri robot tagliaerba sono dotati di una funzionalità in grado di rilevare e passare attraverso i passaggi dei cavi perimetrali stretti fino a 60 cm, particolarmente utile per raggiungere le parti più inaccessibili del prato oppure per ritornare e ripartire più velocemente dalla stazione di ricarica.



## VASTA GAMMA DI APPLICAZIONI

### PRONTO PER QUALSIASI PRATO

Un robot tagliaerba Automower® professionale è la soluzione ideale per una varietà di esigenze e applicazioni. Paesaggisti, municipalità, responsabili di impianti sportivi o simili apprezzeranno sicuramente sia i risultati perfetti che la possibilità di risparmiare tempo e denaro. A prescindere dal tipo di lavoro, la silenziosità e l'impatto sull'ambiente ridotto al minimo rappresenteranno un valore aggiunto considerevole per la tua attività o per la tua impresa.



## PRESTAZIONI ELEVATE ANCHE SU TERRENI IRREGOLARI E PENDII

### TERRENI IRREGOLARI O PENDII RIPIDI? NESSUN PROBLEMA.

Alcuni prati sono più difficili degli altri. Fortunatamente, i robot tagliaerba Automower® offrono le prestazioni migliori sul mercato sui terreni irregolari e collinosi. Le ruote grandi e l'esclusivo design del telaio consentono loro di affrontare pendii addirittura fino al 70% (35°) con risultati perfetti, grazie alla funzione di regolazione dei motori per la compensazione dei dislivelli. Per i prati ancora più complessi, è possibile optare per il kit per terreni irregolari (di serie su Automower® 520 e Automower® 550).



## TAGLIO SICURO

### AUTOMOWER® ARRIVA OVUNQUE

Le prestazioni impressionanti sui pendii dei nostri rasaerba a trazione integrale offrono numerosi vantaggi. Grazie alla capacità di affrontare i pendii fino al 70%, non dovrai più tagliarli manualmente. Husqvarna Automower® AWD assicura un taglio perfetto anche sui pendii inarrivabili per una macchina manuale, contribuendo anche ad una maggiore sicurezza sul lavoro.



## NAVIGAZIONE VIA GPS

### PER IMPARARE VELOCEMENTE A RICONOSCERE IL PROPRIO PRATO

Oltre ai cavi guida, il robot tagliaerba Automower® è dotato di GPS incorporato, che gli consente di creare una mappa interna dell'area per sapere esattamente dove ha già tagliato e dove passare più volte per garantire un prato più uniforme.





# ROBOT TAGLIAERBA

HUSQVARNA

## AUTOMOWER® 550 EPOS

NOVITÀ



 5000 m<sup>2</sup>  
 45%  
 20-60 mm  
 14,4 kg

970 46 53-04

CHF 6'700.-





Husqvarna Automower® 550 EPOS – un robot tosaerba per l'impiego professionale della flotta con l'innovativa tecnologia EPOS. La superficie di taglio viene definita singolarmente creando zone virtuali grazie alla tecnologia Husqvarna EPOS e può essere modificata in ogni momento anche per lavori temporanei, ad esempio con le cosiddette zone «Stay-Out». Con controllo remoto e localizzazione in caso di furto tramite Husqvarna Fleet Services su PC/tablet nonché controllo completo e configurazione tramite smartphone. Maggiore velocità di taglio e maggiore superficie trattabile grazie al rilevamento degli ostacoli a distanza. La struttura estremamente robusta garantisce un'elevata affidabilità e una lunga durata. È necessario: stazione di riferimento.

- Tecnologia Husqvarna EPOS
- Timer stagionale
- Rilevamento a distanza degli oggetti
- Luci di sicurezza
- FOTA – Aggiornamento automatico del firmware
- Husqvarna Fleet Services™ \*

HUSQVARNA

## AUTOMOWER® 535 AWD



 3500 m<sup>2</sup>  
 70%  
 30-70 mm  
 17,0 kg

967 85 34-04

CHF 6'090.-





Robot tagliaerba a trazione integrale sviluppato per uso professionale. Sviluppato specificatamente per terreni irregolari e pendii fino al 70%. Permette di tagliare prati complessi fino a 3.500 m<sup>2</sup> ed è in grado di attraversare anche i passaggi più stretti. Le funzionalità intelligenti contribuiscono ad assicurare un prato più verde, rigoglioso e tagliato alla perfezione, con il controllo totale direttamente dal proprio smartphone o tablet.

- Prestazioni straordinarie sui pendii
- Risultati di taglio eccellenti
- Navigazione via GPS
- Prestazioni straordinarie sui terreni irregolari
- Husqvarna Fleet Services™ \*
- Rilevamento a distanza degli oggetti
- FOTA – Aggiornamento automatico del firmware

HUSQVARNA

## AUTOMOWER® 550



 5000 m<sup>2</sup>  
 45%  
 20-60 mm  
 13,5 kg

967 65 02-04

CHF 5'290.-





Robot tagliaerba completamente equipaggiato e sviluppato per l'uso nell'ambito di una flotta professionale. Permette di tagliare prati complessi fino a 5.000 m<sup>2</sup> ed è in grado di attraversare anche i passaggi più stretti, superare gli ostacoli, affrontare terreni irregolari e pendii fino al 45% in tutta facilità. Contribuisce ad assicurare un prato più verde, rigoglioso e tagliato alla perfezione, mantiene una velocità elevata negli spazi aperti e rallenta solamente in caso di rilevamento di un ostacolo.

- Risultati di taglio eccellenti
- Navigazione via GPS
- Timer stagionale
- Kit per terreni irregolari
- Husqvarna Fleet Services™ \*
- Rilevamento a distanza degli oggetti

HUSQVARNA

## AUTOMOWER® 520



 2200 m<sup>2</sup>  
 45%  
 20-60 mm  
 13,3 kg

967 66 21-04

CHF 3'450.-

Robot tagliaerba sviluppato per l'uso nell'ambito di una flotta professionale. Permette di tagliare prati complessi fino a 2.200 m<sup>2</sup> ed è in grado di attraversare anche i passaggi più stretti, superare gli ostacoli, affrontare terreni irregolari e pendii fino al 45% in tutta facilità. Le funzionalità intelligenti contribuiscono ad assicurare un prato più verde, rigoglioso e tagliato alla perfezione, con il controllo totale direttamente dal proprio ufficio.

- Risultati di taglio eccellenti
- Navigazione via GPS
- Timer stagionale
- Kit per terreni irregolari
- Husqvarna Fleet Services™ \*

\* Richiede una connessione con un operatore di telefonia mobile locale. Il traffico dati per tutta la vita utile del prodotto (10 anni) è compreso nel prezzo.

(Nota: la garanzia copre solamente la funzionalità del prodotto, non la disponibilità o la copertura della connessione dati fornita da terzi).

# ACCESSORI PER ROBOT TAGLIAERBA

## STAZIONE DI RIFERIMENTO



Elabora i segnali RTK-GNSS fra gli apparecchi e i satelliti. Controlla più unità EPOS per installazione. Area di lavoro fino a un raggio di 500 m.

550 EPOS, 970 46 82-04

**1'290.-**

## COPERTURA



Protegge la stazione di ricarica e il tuo robot tagliaerba Automower® dall'esposizione al sole e dalla pioggia.

550 EPOS / 550 / 520, 585 01 94-01  
535 AWD, 597 63 53-01

**286.-**  
**296.-**

SCOPRITE DI PIÙ SUI:

**Robot tagliaerba  
Automower® professionali**



## SCATOLA DI CONNESSIONE



Proteggete gli allacciamenti in bassa stagione da sporco, umidità, acqua, neve, ecc.

599 80 17-01

**14.-**

## COPERTURA SUPERIORE INTERCAMBIABILE



Cambia look al tuo robot tagliaerba Automower® con una nuova copertura superiore!

Grigio, 520, 591 49 60-01  
Grigio, 550, 591 49 61-01  
Grigio, 535 AWD, 596 30 02-01

**123.-**  
**123.-**  
**123.-**

## FAIRWAY KIT PER CAMPI DA GOLF



Riduce l'altezza minima di taglio a 10 mm, consentendo al tuo robot tagliaerba Husqvarna Automower® di tagliare anche i prati che richiedono una precisione estrema come i fairway dei campi da golf.

550 EPOS / 550 / 520, 597 49 63-02

**19.-**

## SET DI LAME, ENDURANCE\*



Grazie al loro design, le lame Endurance per Husqvarna Automower® durano più del doppio rispetto alle lame classiche. Inoltre, il design consente di ottenere un tagliente più duro e affilato su tutti i 4 lati pur nel rispetto delle norme di sicurezza.

6 pz, 595 08 44-01  
45 pz, 595 08 44-02  
300 pz, 595 08 44-03

**31.-**  
**173.-**  
**994.-**

## SET DI LAME, ENDURANCE HSS\*



Lame Endurance HSS per Automower® Husqvarna, lame in acciaio ad alta velocità con anima più duttile e bordi temprati per una maggiore affilatura e robustezza. Il design Endurance di Husqvarna permette il taglio su tutti e quattro i lati della lama e il nuovo materiale utilizzato nella costruzione di queste lame garantisce migliori caratteristiche di taglio. Lama di sicurezza conforme alle norme.

6 pz, 599 80 52-01  
45 pz, 599 80 52-02  
300 pz, 599 80 52-03

**38.-**  
**228.-**  
**1'196.-**

## SET DI LAME, ENHANCE HSS\*



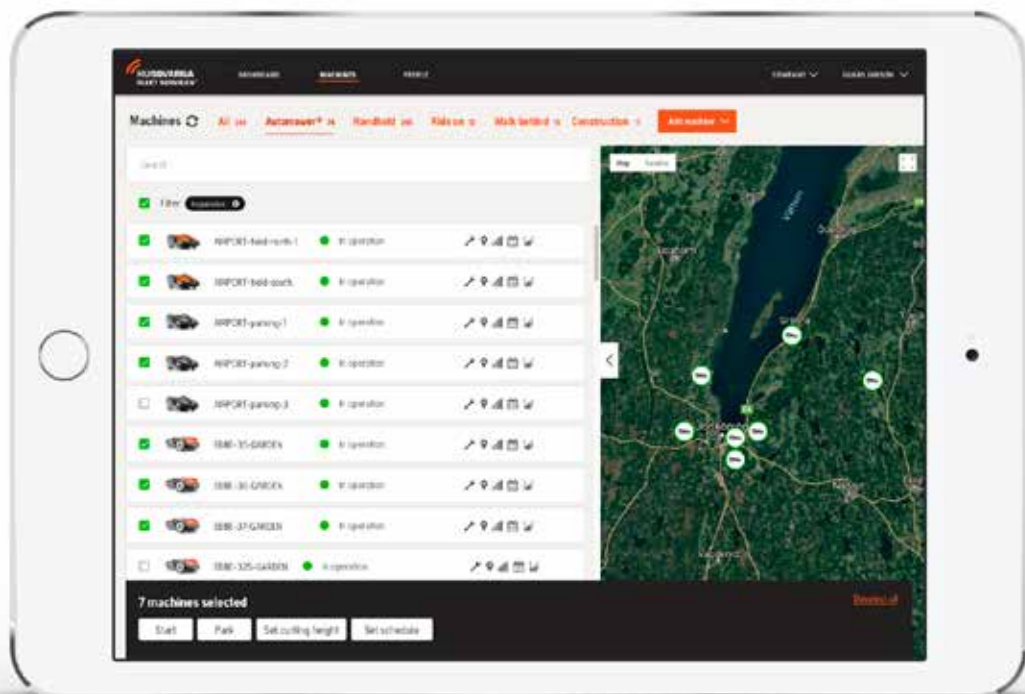
Lame in acciaio ad alta velocità con anima più duttile e bordi temprati per una maggiore affilatura e una durata maggiore per un taglio pulito e un prato perfettamente curato. È consigliabile la versione con due angoli di taglio per il taglio sistematico o per applicazioni con rimozione della piastra di slittamento. Lama di sicurezza conforme alle norme vigenti.

45 pz, 599 80 53-01  
300 pz, 599 80 53-02

**205.-**  
**1'048.-**

## HUSQVARNA FLEET SERVICES™

# LA SOLUZIONE PROFESSIONALE PER LA GESTIONE DEI TUOI ROBOT TAGLIAERBA



Nell'investimento nei nostri robot tagliaerba professionali è compreso anche Husqvarna Fleet Services™, uno strumento digitale che permette di monitorarli e controllarli facilmente dal proprio smartphone, tablet o portatile. Il tutto per la massima comodità.

## GARANZIA COMPLETA

Potete far assicurare il vostro Automower® presso il vostro rivenditore specializzato Husqvarna. Informatevi sulle condizioni per All Risk e per l'estensione della garanzia.

helvetia 



	AUTOMOWER® 550 EPOS	AUTOMOWER® 550	AUTOMOWER® 535 AWD	AUTOMOWER® 520
<b>SPECIFICHE TECNICHE</b>				
Capacità area di lavoro, m <sup>2</sup> (+/-20%)	5000	5000	3500	2200
Capacità area di lavoro/ora, m <sup>2</sup>	208	208	146	92
Pendenza massima, interna / per bordo, %	45/15	45/15	70/50	45/15
Tipo di delimitazione	Virtuale	Cavo	Cavo	Cavo
Corrente di ricarica, A	7,0	7,0	7,0	2,2
Sistema di ricarica	Automatico	Automatico	Automatico	Automatico
Sistema di navigazione e punti di partenza	Irregolari	Irregolari / 5	Irregolari / 5	Irregolari / 5
Numero di guide, pz	Guida EPOS	3	3	3
Sistema di ricerca	Guida EPOS	Ricerca quintupla	Ricerca quadrupla	Ricerca quintupla
Tipo di motore di trazione senza spazzole	Motore di trazione Ultrasilent, DC	Motore di trazione Ultrasilent, DC	Motore di trazione Ultrasilent, DC	Motore di trazione Ultrasilent, DC
Tipo di motore di taglio senza spazzole	Trifase, DC	Trifase, DC	Trifase, DC	Trifase, DC
Tipo di batteria	Ioni di litio	Ioni di litio	Ioni di litio	Ioni di litio
Capacità batteria, Ah	5	10	5	4
Tensione batteria, V	18	18	18	18
Consumo di potenza durante il taglio, W	35	35	40	30
Larghezza di taglio, cm	24	24	22	24
Altezza di taglio, min-max, mm	20-60	20-60	30-70	20-60
Livello acustico, dB(A) (misurato/garantito)*	60 / 61**	60 / 61**	60/62**	58 / 59**
Allarme	Alto	Alto	Alto	Alto
Lame supplementari, pz	6	6	6	6
Lunghezza x larghezza x altezza, cm	72x56x32	72x56x31	93x55x29	72x56x31
Peso, kg	14,4	13,5	17,0	13,3
<b>CARATTERISTICHE</b>				
Husqvarna Fleet Services™	●	●	●	●
Tecnologia Husqvarna EPOS	●	—	—	—
Stazione di riferimento	●	—	—	—
Gestione dell'area estremamente precisa	●	—	—	—
Automower® Club Solution	—	●	—	—
Trazione integrale (AWD)	—	—	●	—
FOTA - Aggiornamento automatico del firmware	●	—	●	—
Navigazione via GPS	—	●	●	●
Gestione automatica dei passaggi	●	●	●	●
Timer stagionale	●	●	●	●
Sensore a ultrasuoni	●	●	●	—
Regolazione elettrica in altezza	●	●	●	●
Pulsante «parcheggio» sulla stazione di ricarica	—	●	●	●
Antifurto	●	●	●	●
Localizzatore antifurto via GPS	●	●	●	●
Blocco con codice PIN	●	●	●	●
Sensore di sollevamento	●	●	●	●
Sensore di inclinazione	●	●	●	●
Automower® Connect	●	●	●	●
Connessione dati mobile (2G/4G)	●	●	●	●
Traffico dati incluso (10 anni)	●	●	●	●

● = Incluso nella dotazione ● = Accessorio (OK) — = Non disponibile \*Emissioni di rumore misurate come potenza acustica (LWA) in conformità alla Direttiva 2000/14/CE. Il livello di potenza acustica garantito comprende sia la variazione di produzione che la variazione dal codice di prova di 1-3 dB(A) \*\* Misurato con le spazzole per ruote montate sul tagliaerba. Livello di rumore senza spazzole: 58 / 59 dB(A) sul modello 550 e 56 / 56 dB(A) sul modello 520.

# PER LAVORARE IN MODO PIÙ VELOCE E SICURO, OVUNQUE

Potenza e versatilità in un formato compatto. È questa la formula vincente dei Rider Husqvarna. Grazie ai gruppi di taglio efficienti e alla vasta gamma di pratici accessori, queste macchine agili ti aiuteranno ad aumentare la tua produttività in ogni periodo dell'anno.

---

## 122-180 CM

### GRUPPI DI TAGLIO OTTIMALI PER RISULTATI OTTIMALI

Il gruppo di taglio R180 con scarico posteriore sfrutta la potenza ibrida dell'Husqvarna P 535HX per massimizzare la capacità di taglio. I gruppi di taglio Combi 132X e Combi 155X possono essere utilizzati sia per BioClip® (mulching) sia per scarico posteriore. La parte interna del carter è ottenuta per stampaggio da un'unica massiccia parte in metallo, che permette un flusso d'aria ottimizzato e ne permette l'alta efficienza. I gruppi di taglio Combi sono realizzati con acciaio spesso 4,5 mm e sono dotati di pattini laterali intercambiabili che assicurano una maggiore durata e affidabilità dell'apparecchio.



### DESIGN DEL GRUPPO DI TAGLIO

## ACCESSIBILITÀ E CONTROLLO ECCELLENTI

Il gruppo di taglio anteriore offre una visibilità eccellente dell'area di lavoro, consentendo un taglio ravvicinato e preciso. Il design del gruppo di taglio offre una maggiore manovrabilità negli angoli consentendo di tagliare anche in prossimità di muri e recinzioni, mentre il profilo ribassato assicura un'accessibilità imbattibile sotto le recinzioni, le siepi, le panchine nei parchi ecc.


### FUNZIONAMENTO SILENZIOSO CON MOTORE IBRIDO

## TRASPORTO SILENZIOSO PER RAGGIUNGERE LA SUCCESSIVA AREA DI LAVORO O IL GARAGE

Grazie ai motori elettrici a coppia elevata, l'Husqvarna P 535HX può essere riportato in garage o spostato tra le aree di lavoro in modo silenzioso e senza emissioni. Il motore diesel entra in funzione, quando è necessario ricaricare la batteria o quando si utilizza l'albero presa di forza.

## CURA DEL PRATO

## MENO LAVORI DI RIFINITURA PER UN GRANDE RISPARMIO DI TEMPO E DENARO



Recenti studi\* hanno dimostrato che in genere i rasaerba professionali più grandi riescono a tagliare solamente il 65% delle aree verdi. Il restante 35% deve essere rifinito manualmente, ad esempio con un rasaerba semovente oppure con un decespugliatore. Ne derivano una minore produttività e un maggiore costo di manodopera, e di conseguenza una minore redditività. Il problema risiede nel fatto che la maggior parte dei rasaerba non è stata progettata per le aree verdi complesse con le quali devono confrontarsi quotidianamente i paesaggisti professionisti. L'eccezione è rappresentata dalla nostra nuova serie 500 di rasaerba frontali compatti. Infatti, queste macchine con numerose soluzioni intelligenti sono in grado di ridurre fino al 20% i lavori di rifinitura necessari, consentendovi di completare più velocemente ogni lavoro e passare al successivo.

\* Studi comparativi della produttività di taglio di un rasaerba frontale a trazione posteriore equipaggiato con gruppo di taglio da 72" rispetto al modello Husqvarna P 500 equipaggiato con gruppo di taglio da 61", nell'arco di un'intera stagione di lavoro.

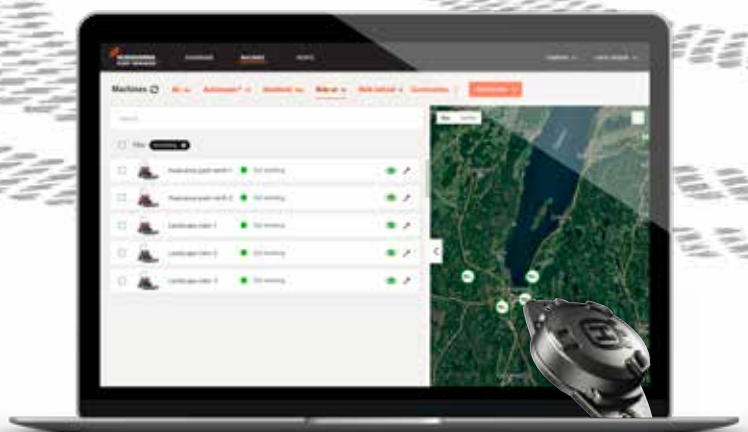
## ALTEZZA DI TAGLIO

## PER REGOLARE L'ALTEZZA DI TAGLIO SENZA DOVER LASCIARE IL POSTO DI GUIDA

In base al gruppo di taglio selezionato, l'altezza di taglio può essere regolata in diversi modi. Sui gruppi di taglio Combi X-line, l'altezza può essere regolata per mezzo dei comandi idraulici direttamente dal sedile dell'operatore.



**HUSQVARNA**  
FLEET SERVICES™



## HUSQVARNA FLEET SERVICES™

## VUOI SEMPRE MONITORARE I TUOI RASAERBA? CONNETTILI.

Husqvarna Fleet Services™ ti consentirà di gestire tutti i tuoi rasaerba in modo estremamente professionale. È sufficiente installare un sensore Husqvarna su ogni rasaerba, per poterlo rintracciare in qualsiasi momento. Inoltre, riceverai una notifica quando necessita di manutenzione e potrai sempre verificare sia le ore esatte di esercizio del motore che gli interventi di manutenzione precedenti, oltre all'ultima posizione nota.





## DURATA

### PROGETTATO PER ANNI DI USO PROFESSIONALE

Robusto telaio rigido in tubolari in acciaio rinforzato con design aperto per una maggiore facilità di accesso per la manutenzione. Per una maggiore durata, tutto il retrotreno è realizzato in un unico blocco di ghisa duttile. Il gruppo di taglio Combi ad alte prestazioni è stampato da un'unica lamiera in acciaio ed è dotato di robuste ruote di supporto piene per assicurare un'ottima ammortizzazione, un funzionamento lineare e la massima efficienza.

## STERZO ARTICOLATO MANOVRABILITÀ SUPERIORE

Lo sterzo articolato permette alle ruote posteriori di ruotare pur rimanendo sempre all'interno della sagoma della macchina. Ne derivano una manovrabilità imbattibile e un raggio di sterzata minimo. L'ingombro ridotto e lo sterzo articolato rendono la macchina facile da manovrare anche in spazi stretti e nelle aree più difficili.



## TEST RIGOROSI

### LA QUALITÀ NON È UN CASO

Husqvarna è sempre sinonimo di affidabilità, giorno dopo giorno. Infatti, tutti i nostri prodotti professionali sono sottoposti a test rigorosi in condizioni realistiche, sia nei nostri laboratori che sul campo, per accertare che soddisfino i nostri standard estremi in termini di qualità e durata.



## INTERFACCIA DELL'OPERATORE UN OPERATORE COMODO È ANCHE PRODUTTIVO

I nostri rasaerba frontali professionali sono dotati di interfaccia dell'operatore ergonomica con comandi facilmente accessibili per la massima comodità anche in caso di turni di lavoro prolungati. Il servosterzo con cilindri idraulici robusti rende la guida meno faticosa, mentre le grandi ruote sia anteriori che posteriori assicurano un comfort di guida ottimale, una maggiore accessibilità e un minore rischio di danneggiare le superfici più delicate.

## PROFILO RIBASSATO PER TAGLIARE ANCHE SOTTO LE SIEPI E LE PANCHINE

Il gruppo di taglio frontale a profilo ribassato offre numerosi vantaggi. Infatti, permette di tagliare anche dove gli altri rasaerba non arrivano, ad esempio sotto le siepi e le panchine nei parchi, e di conseguenza di tagliare di più senza dover lasciare il posto di guida, riducendo anche i lavori di rifinitura manuali.



## INEIEZIONE ELETTRONICA DEL CARBURANTE PIÙ POTENZA, MENO CONSUMO DI CARBURANTE ED EMISSIONI

Il modello P 524EFI è dotato di gestione elettronica del carburante (EFI). Grazie alla combustione efficiente, assicura la coppia e la potenza aggiuntive necessarie per mantenere una velocità più elevata anche sui terreni irregolari. Inoltre, contribuisce a ridurre il consumo di carburante e le emissioni. Anche l'avviamento è più facile, senza regolazione dell'aria manuale. È sufficiente girare la chiave.



### TRAZIONE INTEGRALE

## TRAZIONE SU QUALSIASI TERRENO

La trazione integrale (AWD) offre una trazione eccezionale anche su terreni irregolari, umidi o bagnati e sui pendii. Il baricentro ribassato della macchina e la trazione integrale ad alte prestazioni assicurano una stabilità eccellente sui pendii. L'impianto AWD regola automaticamente la trazione su tutte le ruote in base alla situazione e alle condizioni del terreno.



### PUNTI DI ASSISTENZA

## FACILITÀ DI ACCESSO PER LA MANUTENZIONE

A prescindere dal modello selezionato, il rasaerba frontale è stato progettato per ridurre al minimo l'esigenza di rifinitura, grazie al fatto che le parti interne del gruppo di taglio brevettato sono studiate per offrire una manovrabilità di prima classe. Il profilo ribassato del gruppo di taglio e la regolazione in altezza in 3 posizioni brevettata consentono di arrivare anche sotto le siepi e le panchine nei parchi. Inoltre, il leggero decentramento del gruppo di taglio aumenta ulteriormente la manovrabilità negli angoli, consentendo di lavorare anche in prossimità di muri e recinzioni.



# ADDIO ALLE BASSE STAGIONI

Grazie al vasto assortimento di gruppi di taglio e accessori è possibile trasformare il nostro rasaerba frontale in un veicolo straordinariamente versatile. In questo modo sarà possibile lavorare per tutto l'anno, anche nei periodi tradizionalmente meno intensi.

## ATTACCO RAPIDO

### PER TRASFORMARE LA MACCHINA IN UN ATTIMO

Da rasaerba a soffiatore, a spazzatrice e nuovamente a rasaerba. Il praticissimo attacco rapido permette di sostituire l'accessorio in un paio di minuti per svolgere un lavoro completamente differente, senza l'esigenza di attrezzi speciali.



## USO PER TUTTO L'ANNO A PRESCINDERE DAL TIPO DI LAVORO E DALLA STAGIONE

Il nostro rasaerba frontale è molto più che un semplice rasaerba. Grazie all'ampio assortimento di accessori, questa macchina è estremamente versatile per ogni tipo di terreno o per qualsiasi lavoro di paesaggistica. Inoltre, optando per la versione con cabina (optional, per versioni Diesel) è possibile lavorare in qualsiasi condizione atmosferica per tutto l'anno.



**FORMA INTELLIGENTE****CABINA SPAZIOSA CON BUONA VISIBILITÀ**

La cabina è molto spaziosa e i vetri di grandi dimensioni vi consentono di controllare l'ambiente di lavoro senza che nulla intralci la visuale, di modo che possiate sempre vedere dove state andando. Inoltre i grandi tergicristalli paralleli coprono una superficie particolarmente ampia così da permettervi di controllare il veicolo in sicurezza anche in condizioni atmosferiche avverse.

La cabina viene consegnata già montata, inclusi sedile Grammer, kit idraulico, contrappesi, unità di controllo, fari con indicatori di direzione, luce lampeggiante e fari da lavoro anteriori e posteriori.

**CABINA RIMOVIBILE****USO FLESSIBILE CON E SENZA CABINA**

La cabina è disponibile solo già installata in fabbrica, questo però non significa che non la possiate rimuovere. Se in estate preferite lavorare all'aria aperta, potete smontare la cabina senza difficoltà e senza ricorrere ad attrezzi speciali e metterla da parte finché non desiderate reinstallarla.

**POSIZIONE DEL CONDUCENTE****LAVORARE IN TUTTA COMODITÀ**

Il sedile ammortizzato vi garantisce una posizione di lavoro comoda per tutto il giorno. Il livello di rumorosità e di vibrazioni è ridotto, perché la cabina è isolata dallo chassis ed è provvista di un tettuccio rivestito con un materiale fonoassorbente. E nei giorni più freddi un sistema di riscaldamento integrato crea nell'ambiente interno un piacevole tepore.

# RASAERBA FRONTALI

## HUSQVARNA P 535HX



 1123 cm<sup>3</sup>  
 17,8 kW @ 3000 giri/min.  
 155 / 180 cm  
 30-112 mm

967 98 55-03  
escl. piatto di taglio

**CHF 42'500.-**

Il tosaerba frontale ibrido Husqvarna P 535HX è la soluzione ideale per donare alle superfici erbose e alle superfici verdi più grandi un aspetto impeccabile, garantendo al contempo un lavoro efficiente. Posizione di lavoro confortevole, display moderni e comandi facilmente accessibili. Un modulo di connessione integrato permette il collegamento con Husqvarna Fleet Services™. Il modello P 535HX può avere in dotazione gruppi di taglio ad alte prestazioni fino a 180 cm, che garantiscono risultati eccellenti e un taglio efficiente su terreni di ogni tipo. Grazie alle ruote da 20 pollici, alla trazione integrale e allo sterzo articolato, è facile da manovrare anche su terreni impervi e in aree complesse. Due motori elettrici alimentano gli assi delle ruote motorizzate, mentre l'albero presa di forza, l'impianto idraulico e il generatore elettrico sono alimentati da un motore diesel. L'uso di due fonti di energia, in combinazione con un alto rendimento nel sistema ibrido, permette al modello P 535HX di avere un'elevata potenza, nonostante la compattezza e l'agilità della struttura. Il sistema di trasmissione riduce il consumo complessivo di carburante, il bilancio di CO<sub>2</sub> e i costi di esercizio del veicolo. È necessario il trasformatore.

- Servosterzo
- Trazione integrale elettrico AWD
- Kit idraulico
- ROPS\*
- Touchscreen dinamico a colori

## HUSQVARNA P 525DX



 1123 cm<sup>3</sup>  
 17,8 kW @ 3000 giri/min.  
 132 / 155 cm  
 30-112 mm

967 98 53-01  
escl. piatto di taglio

**CHF 26'100.-**

Rasaerba frontale estremamente potente, dotata di ruote da 20" e motore diesel Kubota da 1123 cc. La trazione integrale e lo sterzo articolato la rendono facile da manovrare anche sui terreni irregolari e più complesse. Predisposto per gruppi di taglio ad alta capacità fino a 155 cm, assicura risultati eccellenti su qualsiasi terreno ed è la scelta ideale per imprese di giardinaggio, municipalità e aziende in generale. I componenti specifici per uso commerciale e la facilità di manutenzione si traducono in una durata senza compromessi e nella massima efficienza.

- Servosterzo
- Sollevatore idraulico accessori
- Trazione integrale (AWD)
- ROPS\*

## HUSQVARNA P 525DX CON CABINA



 1123 cm<sup>3</sup>  
 17,8 kW @ 3000 giri/min.  
 132 / 155 cm  
 30-112 mm

967 98 54-01  
escl. piatto di taglio

**CHF 37'400.-**

Grazie alla cabina e al vasto assortimento di accessori, è possibile trasformare senza problemi il tosaerba in una macchina utilizzabile tutto l'anno per le applicazioni più disparate come ad es. la rimozione della neve, mulching per erba alta e lavori di pulizia.

- Servosterzo
- Sollevamento idraulico dotazione
- Trazione integrale (AWD)
- Cabina

## HUSQVARNA P524



 **726 cm<sup>3</sup>**  
 **13,9 kW @ 3000 giri/min.**  
 **112/122 cm**  
 **25-80 mm**

967 84 79-01  
escl. piatto di taglio

**CHF 16'900.-**

Rasaerba frontale a benzina veloce, potente e compatto. La trazione integrale e lo sterzo articolato rendono il rasaerba facile da manovrare anche su superfici complesse, rendendolo pertanto una scelta perfetta per hotel, condomini, comuni e per i professionisti della cura del paesaggio. I componenti professionali di prima qualità e la facile manutenzione garantiscono una lunga durata senza compromessi e la massima autonomia.

- Servosterzo
- Sollevamento idraulico dotazione
- Trazione integrale (AWD)
- ROPS\*

## HUSQVARNA P 520DX



 **898 cm<sup>3</sup>**  
 **14,5 kW @ 3000 giri/min.**  
 **132/155 cm**  
 **30-112 mm**

967 98 52-01  
escl. piatto di taglio

**CHF 22'300.-**

Potente rasaerba frontale dotato di ruote da 18" e motore diesel Kubota da 898 cc. La trazione integrale e lo sterzo articolato la rendono facile da manovrare anche sui terreni irregolari e dalle forme più complesse. Predisposta per gruppi di taglio ad alta capacità fino a 122 cm, assicura risultati eccellenti su qualsiasi terreno ed è la scelta ideale per imprese di giardinaggio, municipalità e aziende in generale. I componenti specifici per uso commerciale e la facilità di manutenzione si traducono in una durata senza compromessi e nella massima efficienza.

- Servosterzo
- Sollevatore idraulico accessori
- Trazione integrale (AWD)
- ROPS\*

## HUSQVARNA P524EFI







 **726 cm<sup>3</sup>**  
 **15,6 kW @ 3000 giri/min.**  
 **122 cm**  
 **25-80 mm**

967 84 81-01  
escl. piatto di taglio

**CHF 18'500.-**

Rasaerba frontale a benzina veloce, potente e compatto. La trazione integrale e lo sterzo articolato rendono il rasaerba facile da manovrare anche su superfici complesse, rendendolo pertanto una scelta perfetta per hotel, condomini, comuni e per i professionisti della cura del paesaggio. I componenti professionali di prima qualità e la facile manutenzione garantiscono una lunga durata senza compromessi e la massima autonomia. L'iniezione elettronica (EFI) aumenta la potenza e la coppia riducendo contemporaneamente il consumo di carburante e le emissioni. Inoltre l'avviamento è ancora più semplice, non essendo necessario l'azionamento manuale della valvola dell'aria.

- Servosterzo
- ROPS\*
- Trazione integrale (AWD)
- Iniezione elettronica
- Sollevamento idraulico dotazione

 Cilindrata, cm<sup>3</sup>  
  Potenza netta a numero giri preimpostato, kW  
 Larghezza di taglio, min - max, cm  
  Altezza di taglio, min - max, cm  
 \* Barra di protezione ROPS (Roll over protective structure).

# ACCESSORI PER I MODELLI P 535HX / P 525DX / P 520DX



## GRUPPI DI TAGLIO COMBI

I gruppi di taglio Husqvarna Combi combinano la biotriturazione BioClip® estremamente efficiente con lo scarico posteriore. Il robusto gruppo di taglio stampato da un'unica lamiera di acciaio da 4,5 mm contribuisce inoltre a una maggiore efficienza, grazie al flusso d'aria ottimizzato. Tutti i gruppi di taglio sono dotati di pattini di usura laterali sostituibili. Inoltre, è possibile scegliere tra una larghezza di taglio di 132 cm (52") o 155 cm (61"). Regolazione idrostatica dell'altezza. Richiede Kit Idraulico.

967 97 85-01, Combi 132X (escl. P 535HX)  
967 97 86-01, Combi 155X

5'180.-  
5'670.-



## PIATTO DI TAGLIO R180

Husqvarna R180 è un piatto di taglio ad elevate prestazioni largo 180 cm e dotato di scarico posteriore, ideale in combinazione con Husqvarna P 535HX. Concepito per un utilizzo professionale, che richiede un piatto di taglio ampio e potente per poter tagliare con efficienza superfici erbose di grandi dimensioni con erba alta e fitta. Trasmissione ad albero presa di forza con ingranaggio conico. Regolazione idrostatica dell'altezza.

967 98 56-01

8'800.-

## SPAZZOLA



Spazzola azionata dalla PTO dell'albero per una rimozione efficiente di neve foglie e detriti. Versione rinforzata con diametro più grande e una maggiore possibilità di regolazione dell'angolazione. Larghezza di lavoro max/min 130/120 cm. Richiede kit idraulico e contrappeso.

590 45 00-01

7'776.-

## BENNA UNIVERSALE



Regolazione idraulica di angolazione e svuotamento. Larghezza di lavoro 120 cm. Capacità di carico 65 kg. Richiede kit idraulico e contrappeso.

965 99 74-01

2'145.-

## RASAERBA FLAIL (TRINCIA)



Rasaerba flail (trincia) azionato dalla PTO dell'albero. Design rinnovato con riduttore angolare rinforzato, ampio range di regolazione dell'altezza di taglio e prestazioni migliorate nella vegetazione più folta. Ruote di supporto anteriori piene e pivotanti. Larghezza di lavoro 120 cm. Richiede contrappeso.

596 86 75-01 (escl. P 520DX)

7'452.-

## SPAZZOLA PER ERBACCE



Spazzola rotante in acciaio azionata dalla PTO dell'albero per una rimozione efficiente di erbacce e detriti negli scoli, lungo vialetti e marciapiedi. Angolazione regolabile dal posto di guida. Diametro 50 cm. Richiede kit idraulico e contrappeso.

597 75 08-01

7'062.-

## SPARGISALE



Spargisale elettrico per lo sghiacciamento dei vialetti. Velocità dei rulli regolabile a piacere. Tramoggia zincata con capacità di 70 litri.

967 33 98-01, P 520DX/P 525DX  
534 09 64-01, P 535HX

3'089.-  
3'089.-

## SPANDICONCIME ROTATIVO



Per sabbia, sale, semi o fertilizzanti fino a 8 mm. Volume: 70 litri. Velocità della piastra rotante regolabile a piacere. Possibilità di aprire e chiudere lo sportello direttamente dal sedile.

967 09 89-01

5'054.-



## LAMA SPARTINEVE



Robusta lama spartineve in acciaio. Regolazione idraulica in altezza e larghezza di lavoro 140 cm. Richiede kit idraulico e contrappeso. Per soddisfare i requisiti dei diversi mercati, la lama deve essere completata con pattini e protezioni in acciaio, oppure con ruote di supporto e protezioni in gomma.

592 75 51-01 **2'808.-**  
 592 75 52-01, Kit pala di raschiatura in acciaio con barra **248.-**  
 592 75 53-01, Kit pala di raschiatura in gomma con ruota **248.-**

## ARATRO RIPIEGABILE



Lame separate a regolazione idraulica. Pattini di usura reversibili in acciaio Hardox®. Due piastre di slittamento regolabili. Larghezza di lavoro max/min 140/119 cm. Richiede kit idraulico e contrappeso.

965 99 72-01 **5'978.-**

## SPAZZANEVE



Spazzaneve a due stadi estremamente efficiente e robusto. Richiede kit idraulico e contrappeso. Larghezza di lavoro 120 cm, scarico orientabile a 300°. Azionata da PTO.

590 45 19-01, P 525DX/P 535HX **9'288.-**

## SOFFIATORE



Soffiatore azionato dalla PTO dell'albero per la ripulitura di grandi spazi aperti. Ventola silenziosa e potente, in grado di raggiungere un flusso d'aria di 80 m<sup>3</sup>/min. Camino orientabile a 360° e regolabile direttamente dal posto di guida. Richiede il kit idraulico.

587 93 29-01 **3'972.-**

## CONTRAPPESO



Contrappeso posteriore per maggiore presa e stabilità. Richiesto in caso di accessori frontali. Peso totale 62 kg. Kit completo di 5 pesi separati da 10 kg impilabili, da installare su un telaio di montaggio (12 kg).

529 95 79-01 **918.-**

## SEDILE GRAMMER



Sedile deluxe con numerose opzioni di regolazione personalizzate per un'ergonomia ottimale. Disponibile con o senza cuscino riscaldato. Braccioli disponibili come accessori.

967 00 84-01 **1'523.-**  
 967 00 84-02, riscaldabile **1'728.-**  
 965 89 68-01, kit bracciolo destro **170.-**  
 965 89 70-01, kit bracciolo sinistro **170.-**

## KIT IDRAULICO



Due collegamenti idraulici ausiliari per il controllo degli accessori frontali. Completo di valvola, interruttore, flessibili con connettori e cavi. Il kit idraulico viene fornito di serie con P 525DX e P 535HX con cabina.

529 95 80-01 **603.-**

## KIT STRADALE



Per una guida sicura su strade e strade pubbliche.

Kit stradale **Informazioni sul prezzo su richiesta**

**SCOPRITE DI PIÙ SUI:**  
**Ricambi e accessori per Rider**  
**Husqvarna**



# ACCESSORI PER MODELLO P 524

## GRUPPI DI TAGLIO COMBI



I gruppi di taglio Husqvarna Combi combinano la biotriturazione BioClip® estremamente efficiente con lo scarico posteriore. Il robusto gruppo di taglio stampato da un'unica lamiera di acciaio da 3 mm contribuisce inoltre a una maggiore efficienza, grazie al flusso d'aria ottimizzato. Inoltre, è possibile scegliere tra una larghezza di taglio di 112 cm (44") o 122 cm (48").

967 69 35-01, Combi 112, per P 524

**2'480.-**

967 29 37-01, Combi 122, per P 524EFI e P 524

**2'810.-**

## LAMA RIPIEGABILE



Lama ripiegabile compatta e versatile in acciaio pesante. Le lame a regolazione meccanica permettono di utilizzarla come pala a V, a punta o diagonale. Dotata di lama con raschietto in gomma sostituibile. Larghezza di lavoro 120 cm.

966 85 01-01

**2'554.-**

## DEMUSCHIATORE



Accessorio posteriore da utilizzare in combinazione all'erpice per spianare la ghiaia ed eliminare le erbacce. Sollevamento e abbassamento elettrico dal posto di guida. Larghezza di lavoro 125 cm.

587 93 25-01

**1'566.-**

## RASAERBA FLAIL (TRINCIA)



Robusto e affidabile rasaerba flail per superfici difficili con erba incolta e piccoli cespugli. Dotato di robusto riduttore angolare per la massima durata. Dotato di lame a coltello. Larghezza di lavoro 100 cm.

966 79 65-01

**2'861.-**

## SPAZZOLA



Spazzola rotante per ripulire il terreno da foglie, neve ecc. Orientabile verso entrambi i lati. Larghezza di lavoro 120 cm.

966 79 63-01

**2'861.-**

## LAMA SPARTINEVE



Robusta lama in acciaio con tagliente in acciaio sostituibile. Larghezza di lavoro 125 cm.

966 83 30-01

531 00 71-34, lama in gomma

**1'993.-**

**153.-**

## SPAZZANEVE PROFI



Robusto spazzaneve monostadio estremamente efficace con una larghezza di lavoro di 120 cm, scarico orientabile a 210 e pattini regolabili.

966 79 64-01

**2'186.-**

## ERPICE



Accessorio frontale ideale per mantenere in ordine le superfici in ghiaia compattata e per radicare le erbacce. Raccomandato in combinazione al demuschiatore per risultati ottimali. Profondità di taglio regolabile. Larghezza di lavoro 125 cm.

587 93 20-01

**1'986.-**

## SEDILE GRAMMER



Sedile deluxe con numerose opzioni di regolazione personalizzate per un'ergonomia ottimale. Disponibile con o senza riscaldamento elettrico. Braccioli disponibili come accessori.

966 95 42-01

966 95 42-02, riscaldabile

965 89 68-01, it bracciolo destro

965 89 70-01, kit bracciolo sinistro

**1'523.-**

**1'620.-**

**170.-**

**170.-**

	P 535HX	P 525DX P 525DX CON CABINA	P 520DX	P 524EFI	P 524
<b>SPECIFICHE TECNICHE</b>					
Produttore motore	Kubota	Kubota	Kubota	Kawasaki	Kawasaki
Modello motore	D1105	D1105	D 902	FX Series V-Twin	FX Series V-Twin
Potenza netta a numero giri preimpostato, kW	17,8 @ 3000	17,8 @ 3000	14,5 @ 3000	15,6 @ 3000	13,9 @ 3000
Tipo di trasmissione	elettrico, AWD	Idrostatica AWD	Idrostatica AWD	Idrostatica AWD	Idrostatica AWD
Cilindrata, cm <sup>3</sup>	1123	1123	898	726	726
Cilindri	3	3	3	2	2
Livello di potenza acustica garantito (LWA), dB(A) *	105	105	103	104	104
Livello di pressione acustica all'orecchio dell'operatore, dB(A)**	88	92	88	88	88
Livello di vibrazioni al volante ***	1,2	1,7	1,7	3	3
Livello di vibrazioni al sedile ***	0,1	0,7	0,7	0,7	0,7
Raffreddamento del motore	Liquid	Liquid	Liquid	Air	Air
Alternatore, A	40 (12 V) e 80 (48 V)	40	40	20	20
Batteria, V/Ah	12/62 (12 V) e 52/40 (48 V)	12/62	12/62	12/24	12/24
Tipo di filtro dell'aria	Robusto, a vaschetta	Robusto, a vaschetta	Robusto, a vaschetta	Robusto, a vaschetta	Robusto, a vaschetta
Volume del serbatoio del carburante, litri	23	25	25	22	22
Volume del serbatoio dell'olio (filtro incl), litri	3,3	3,3	3,3	2,1	2,1
Produttore trasmissione	Benevelli	Kanzaki	Kanzaki	Kanzaki	Kanzaki
Modello trasmissione	TX2	KTM 23	KTM 23	KTM 23	KTM 23
Velocità marcia avanti, min-max, km/h	0-19,5	0-18	0-15	0-13	0-13
Velocità retromarcia, min-max, km/h	0-11	0-11	0-12	0-9	0-9
Cerchio di non tagliato, cm	58	58	55	50	50
Gruppi di taglio opzionali	Combi 155X, R180	Combi 155X/Combi 132X	Combi 155X/Combi 132X	Combi 122	Combi 112/Combi 122
Spessore scocca, mm	4,5	4,5	4,5	4	4
Altezza di taglio, min-max, cm	30-112	30-112	30-112	25-75	25-75
Altezza di taglio, posizioni	7	7	7	7	7
Innesto lama	Frizione elettrica	Frizione elettrica	Frizione elettrica	Frizione elettrica	Frizione elettrica
Tipo di struttura del telaio	Tubolare	Tubolare	Tubolare	Tubolare	Tubolare
Tipo di sedile	Sospensioni integrali	Sospensioni integrali	Sospensioni integrali	Premium	Premium
Dimensioni pneumatici anteriori, pollici	20 x 10-10	20 x 10-10	18 x 8,5-8	18 x 8,5-8	18 x 8,5-8
Dimensioni pneumatici posteriori, pollici	20 x 10-10	20 x 10-10	18 x 8,5-8	18 x 8,5-8	18 x 8,5-8
Base ruote, cm	106	106	106	100	100
Altezza dal terreno, mm	134	140	105	105	105
Macchina base, lunghezza, cm	209	211/227	207,5	205	205
Macchina base, larghezza, cm	116	114/125,5	111	98	98
Macchina base, altezza, cm	204/134 (ROPS abbassata)	203/133 (ROPS abbassata), 201 (cabina)	190/130 (ROPS abbassata)	192/115 (ROPS abbassata)	192/115 (ROPS abbassata)
Peso (gruppo di taglio escl), kg	790	684/907	627	410	387
<b>CARATTERISTICHE</b>					
Servosterzo	●	●	●	●	●
Trazione integrale (AWD)	●	●	●	●	●
Radiatore dell'olio	●	●	●	●	●
Sollevatore idraulico accessori	●	●	●	●	●
Posizione di manutenzione	●	●	●	●	●
Bracciali incernierati	●	●	●	●	●
Contaore digitale	●	●	●	●	●
Presa da 12 V	●	●	●	●	●
ROPS	●	●/—	●	●	●
Connettività integrata	●	●	—	—	—
Indicatori a segmenti ad alto contrasto	—	●	●	●	—
Kit per fissaggio idraulico	●	●	—	—	—
Portabevande	—	—	—	●	●
Indicatori grafici dinamici	●	—	—	—	—
Sistema ibrido di trasmissione	●	—	—	—	—

\* Emissioni di rumore nell'ambiente misurate e calcolate come livello di potenza acustica garantito ai sensi della Direttiva 2000/14/CE. Il livello di potenza acustica garantito include sia la variazione di produzione che la variazione dal codice di prova di 1-2 dB(A). Le emissioni di rumore e il livello di pressione acustica possono differire in base al gruppo di taglio utilizzato. I dati dichiarati sono riferiti alla macchina equipaggiata con il gruppo di taglio più comune per il modello di rasaerba corrispondente. Per maggiori informazioni, vedere il Manuale dell'Operatore. \*\* Livello di pressione acustica ai sensi della norma EN ISO 5395-1. Il livello di pressione acustica dichiarato presenta una dispersione statistica tipica (deviazione standard) di 1,2 dB(A). \*\*\* Livello di vibrazioni ai sensi della norma EN ISO 5395-1. I dati dichiarati presentano una dispersione statistica tipica di 0,2 m/s<sup>2</sup> (volante) e 0,8 m/s<sup>2</sup> (sedile).

**POTENZA NOMINALE** La Direttiva Macchine (2006/42/CE), entrata in vigore il 1 gennaio 2010, impone ai produttori di dichiarare la potenza nominale dei motori in kilowatt (kW). La potenza nominale dei motori indicata corrisponde alla potenza media erogata in condizioni di lavoro normali e nel rispetto delle norme sulle emissioni di rumore applicabili (al regime specificato, vedere il Manuale dell'operatore) di un motore di serie, misurata in base alla norma SAE J1349/ISO 1585. I valori possono divergere nei motori prodotti su larga scala. La potenza effettiva erogata dal motore montato sulla macchina finale dipende da velocità di esercizio, condizioni ambientali e altre variabili.

# VELOCITÀ E PRECISIONE. OVUNQUE.

Con un trattorino rasaerba zero turn Husqvarna, il lavoro è più comodo e veloce. Puoi tagliare il prato più rapidamente, e le curve strette non lasciano nemmeno un filo d'erba non tagliato. Il modello Z560X è sviluppato specificatamente per uso professionale, a garanzia di risultati eccellenti anno dopo anno.

## COMFORT

### UN PIACERE DA GUIDARE

Maneggevolezza superiore. Bilanciamento superiore. Manovrabilità superiore. E, dietro le leve di comando, tutta la comodità del sedile con sospensioni integrali, EVC (Elastomeric Vibration Control) e cuscini rinforzati. Per un operatore, è un ambiente di lavoro da sogno.



## FACILITÀ DI MANUTENZIONE

### FACILITÀ DI ASSISTENZA E MANUTENZIONE

Molti trattorini rasaerba zero turn presenti sul mercato sono estremamente complessi da sottoporre a manutenzione, ma non questo. Infatti, il design permette di accedere facilmente sia alla trasmissione che al gruppo di taglio, di regolare facilmente la posizione folle o di smontare il copriscocca senza attrezzi. In questo modo, potrai dedicare più tempo al prato che alla manutenzione.



### PRODUTTIVITÀ

## PER COMPLETARE IL LAVORO IN UN ATTIMO

Con una velocità di taglio di ben 19 km/h (12 mph) e una larghezza di taglio massima di 152 cm (60"), il modello Z560X è sinonimo di massima efficienza. Le curve sono strette e precise, grazie al sistema di trasmissione idraulico indipendente che permette di tagliare il prato con maggiore velocità. La produttività è aumentata ulteriormente grazie alla nuova e potente batteria che garantisce avviamenti facili e rapidi, nonché dal freno di stazionamento automatico.

### QUALITÀ DI TAGLIO

## RISULTATI SEMPRE PERFETTI

La combinazione di profondità del tunnel di 14 cm, lame ad alte prestazioni e deflettori ottimizzati assicura una qualità di taglio e una dispersione del tagliato eccezionali. In questo modo aumentano la velocità di taglio e la produttività, e si riduce al minimo l'accumulo d'erba o le zone non tagliate.



### DURATA

## PROGETTATO PER ANNI DI USO PROFESSIONALE

Il modello Z560X è realizzato con i materiali più robusti per garantire la massima durata e produttività. Il telaio in acciaio tubolare con saldature rinforzate, gli assali in ghisa e il gruppo di taglio in carpenteria sono progettati per resistere ad anni di uso professionale.





# TRATTORINI RASAERBA ZERO TURN

## HUSQVARNA Z560X



La gamma di rasaerba Zero Turn Husqvarna Z500 rappresenta il non plus ultra del design finalizzato alla produttività, alla robustezza e alla qualità di taglio. L'eccezionale efficienza di taglio è completata da un comfort estremo, un'elevata velocità di guida e una trazione eccezionale. Il design industriale, che si riflette in tutta la macchina, garantisce una lunga e duratura tenuta per le applicazioni commerciali. Il design accuratamente studiato rende la manutenzione più facile che mai.

- Alberini in ghisa
- Batteria AGM
- Freno di stazionamento automatico
- Grande capacità del serbatoio carburante
- Indicatore a LED del livello carburante
- Piatto di taglio sciolto calibro 7
- Protezione posteriore per motore
- Regolazione altezza piatto di taglio
- Sedile con sospensione premium
- Sedile scorrevole ed angolato
- Sistema di protezione dal ribaltamento (ROPS)
- Sistema di stazionamento integrato
- Trasmissioni HydroGear ZT5400

 **810 cm<sup>3</sup>**  
 **17,3 kW @ 2900 giri/min.**  
 **152 cm**  
 **25-127 mm**

967 66 97-02




**CHF 18'250.-**

## HUSQVARNA Z454X



Husqvarna Z 454X è un trattorino rasaerba professionale potente, a raggio di sterzo zero, progettato per parchi macchine di dimensioni medio-piccole di professionisti della cura del paesaggio e dell'erba. Fornisce prestazioni durature, con un taglio rapido ed efficiente e un costo di gestione totale contenuto. Dotato di trasmissione integrata con riduzione del rumore, indicatore a LED digitale del livello carburante, condotto di espulsione in gomma, protezione antiribaltamento (ROP:s) pieghevole, freno di stazionamento integrato e piatto di taglio efficace PZT commerciale. Larghezza di taglio 137 cm. Piatto PZT commerciale. Scarico laterale con opzione mulching.

- Freno di stazionamento automatico
- Indicatore a LED del livello carburante
- Piatto di taglio scatolato per impiego gravoso
- Sedile Premium a sospensioni
- Sedile scorrevole ed angolato
- Sistema di protezione dal ribaltamento (ROPS)

	<b>726 cm<sup>3</sup></b>
	<b>16,1 kW @ 3000 giri/min.</b>
	<b>137 cm</b>
	<b>38 - 114 mm</b>

970 57 64-01



**CHF 12'400.-**

## HUSQVARNA Z448



Husqvarna Z 448 è un trattorino rasaerba professionale, a raggio di sterzo zero, progettato per parchi macchine di dimensioni medio-piccole di professionisti della cura del paesaggio e dell'erba, o di proprietari di grandi superfici erbose. Fornisce prestazioni durature, con un taglio rapido ed efficiente e un costo di gestione totale contenuto. Dotato di trasmissione integrata con riduzione del rumore, protezione antiribaltamento (ROP:s) pieghevole, freno di stazionamento integrato e piatto di taglio efficace commerciale ClearCut™. Larghezza di taglio 122 cm. Piatto ClearCut™ in versione commerciale. Scarico laterale con opzione mulching

- Freno di stazionamento automatico
- Piatto di taglio scatolato ClearCut™
- Sedile Premium a sospensioni
- Sedile scorrevole ed angolato
- Sistema di protezione dal ribaltamento (ROPS)

	<b>726 cm<sup>3</sup></b>
	<b>16,1 kW @ 3000 giri/min.</b>
	<b>122 cm</b>
	<b>38 - 114 mm</b>

967 98 46-02

**CHF 9'940.-**

# TRATTORINI RASAERBA ZERO TURN

## SISTEMI DI RACCOLTA



3 contenitori di raccolta

Sistema DFS

Efficiente sistema di raccolta di sfalci d'erba o foglie. La struttura modulare resistente agli urti del corpo e del soffiatore riduce il peso e ottimizza il flusso d'aria. Il design integrato della girante del soffiatore consente di raggiungere la massima velocità ed efficienza del flusso d'aria. Disponibile in due versioni per Z560X: con triplo sacco oppure con il pratico sistema DFS che consente di svuotare il contenitore dal posto di guida. Entrambe le versioni devono essere integrate con un gruppo di azionamento.

### Z560X

967 32 26-01, Raccoglierba (458 litri)  
967 32 27-01, Sistema DFS (388 litri)  
966 40 72-01, Gruppo di azionamento

**3'110.-**  
**4'370.-**  
**162.-**

### Z454X

598 39 02-01, Raccoglierba  
598 39 04-01, Gruppo di azionamento

**1'793.-**  
**162.-**

### Z448

598 53 28-02, Raccoglierba

**1'717.-**

## MULCH KIT




L'erba appena tagliata viene sminuzzata e distribuita sul prato garantendo così una naturale concimazione.

966 44 47-01 Z560X, 153 cm  
598 39 05-01 Z454X, 137 cm  
582 56 00-01 Z448, 122 cm

**378.-**  
**324.-**  
**227.-**

## KIT LUCI (ROPS)



Kit luci fissato alla barra di protezione e composto da doppi fari alogeni da 35W di facile installazione. Il supporto viene collegato alla presa accessori premontata per consentire un comodo utilizzo tramite l'interruttore di accensione.

576 80 90-01

**216.-**



	Z560X	Z454X	Z448
<b>SPECIFICHE TECNICHE</b>			
Produttore motore	Briggs & Stratton	Briggs & Stratton	Kawasaki
Modello motore	Vanguard V-Twin	Commercial Turf	FR Series
Potenza netta a numero giri preimpostato, kW	19.4 @ 2900	16.8 @ 2800	14.8 @ 3000
Tipo di trasmissione	Idrostatica	Idrostatica	Idrostatica
Cilindrata, cm <sup>3</sup>	810	810	726
Cilindri	2	2	2
Livello di potenza acustica garantito (LWA), dB(A)*	105	105	105
Livello di pressione acustica all'orecchio dell'operatore, dB(A)**	88	88	88
Livello di vibrazioni al volante***	1.27	n/a	n/a
Livello di vibrazioni al sedile***	0.08	n/a	n/a
Raffreddamento del motore	Aria	Aria	Aria
Batteria, V/Ah	12 / 150	12/10	12 / 10
Tipo di filtro dell'aria	Zyklon	Zyklon	Standard
Volume serbatoio carburante, litri	45.4	23	23
Volume serbatoio olio (filtro incl.), litri	2.0	2.0	2.0
Produttore trasmissione	Hydro-Gear	Parker	Parker
Modello trasmissione	ZT5400	HTE12	HTE10
Velocità marcia avanti, min-max, km/h	0-19.3	0-14.5	0-13
Velocità retromarcia, min-max, km/h	0-9.6	0-7	0-6.5
Spessore scocca	4,76 mm	4,7/3,5mm	3,5 mm
Larghezza di taglio, cm	152	137	122
Altezza di taglio, min-max, mm	25-127	38-114	38-114
Altezza di taglio, posizioni	16	17	17
Innesto lama	Frizione elettromagnetica	Frizione elettromagnetica	Frizione elettromagnetica
Tipo di struttura del telaio	2 x 3" acciaio tubolare saldato 11"	acciaio	acciaio
Tipo di gruppo di taglio / canale	stampato / a 7 strati	stampato / a 10 strati	stampato / a 10 strati
Tipo di albero del disco	Ghisa	Alluminio, commerciale	Alluminio, commerciale
Tipo di sedile	Professionale, molleggiato	Professionale	Professionale
Dimensioni pneumatici anteriori, pollici	13 x 6,5 x 6" (Flat Free)	13 x 6,5 x 6"	13 x 6,5 x 6"
Dimensioni pneumatici posteriori, pollici	24 x 12 x 12"	23 x 10,5 x 12"	22 x 10 x 10"
Base ruote, cm	127	125	125
Macchina base, lunghezza, cm	206	194	194
Macchina base, larghezza, cm	136	125	124
Macchina base, altezza, cm	117	127	124
Peso, kg	630	392	329
<b>CARATTERISTICHE</b>			
Sedile a slitta regolabile	●	●	●
Contaore con promemoria manutenzione	●	●	●
Gruppo di taglio rinforzato	●	●	●
Fari	(●)		
<b>SISTEMI DI TAGLIO</b>			
Scarico laterale	●	●	●
Biotriturazione	(●)	(●)	(●)
Raccolta	(●)	(●)	(●)

(●) = Accessorio \*Emissioni di rumore nell'ambiente misurate e calcolate come livello di potenza acustica garantito ai sensi della Direttiva 2000/14/CE. Il livello di potenza acustica garantito comprende sia la variazione di produzione che la variazione dal codice di prova di 1-2 dB(A). Le emissioni di rumore e il livello di pressione acustica possono differire in base al gruppo di taglio utilizzato. I dati dichiarati sono riferiti alla macchina equipaggiata con il gruppo di taglio più comune per il modello di rasaerba corrispondente. Per maggiori informazioni, vedere il Manuale dell'Operatore. \*\*Livello di pressione acustica ai sensi della norma EN ISO 5395-1. Il livello di pressione acustica dichiarato presenta una dispersione statistica tipica (deviazione standard) di 1,2 dB(A). \*\*\*Livello di vibrazioni ai sensi della norma EN ISO 5395-1. I dati dichiarati presentano una dispersione statistica tipica di 0,2 m/s<sup>2</sup> (volante) e 0,8 m/s<sup>2</sup> (sedile).

HUSQVARNA FLEET SERVICES™

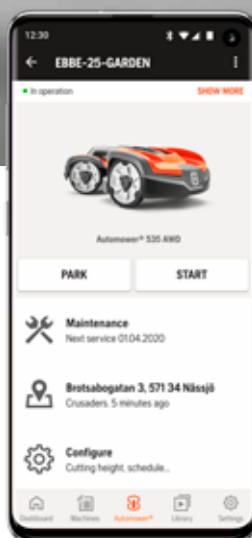
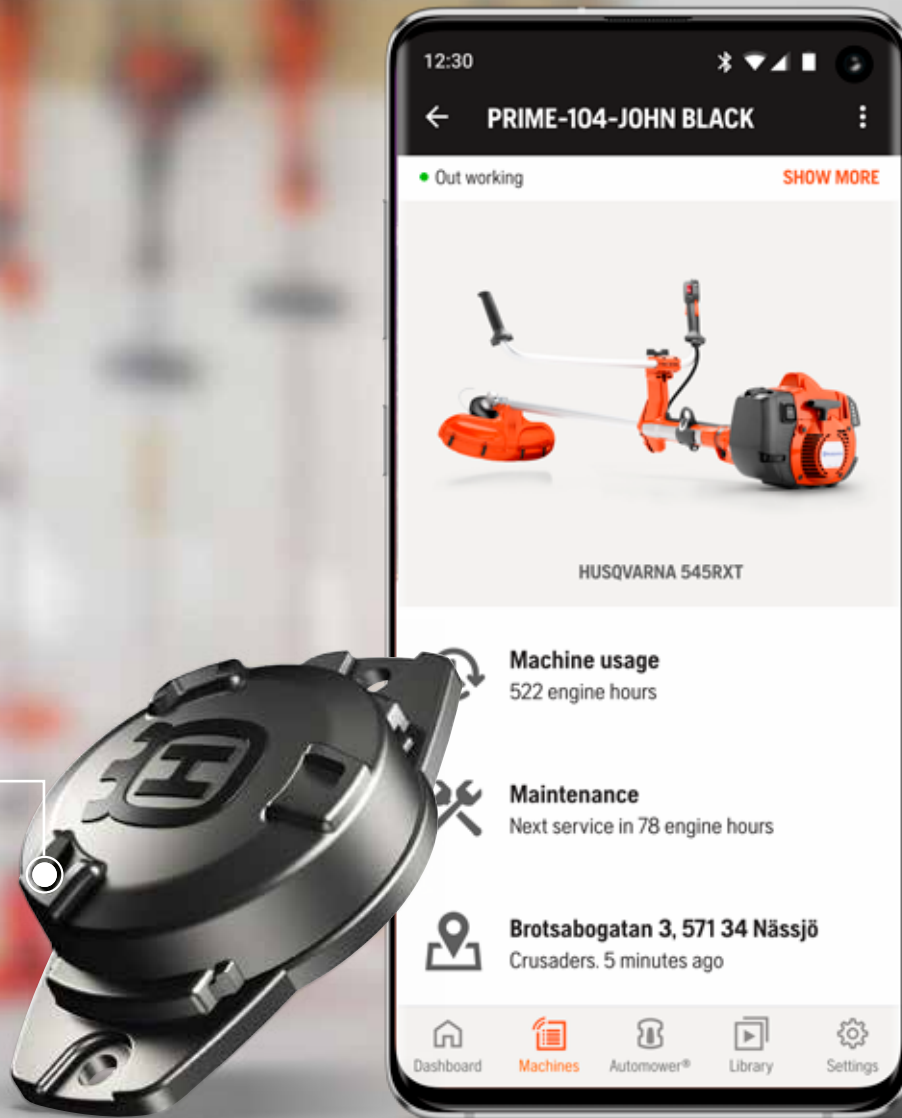
# LA SOLUZIONE PIÙ SEMPLICE PER MONITORARE LE TUE ATTREZZATURE

## È SUFFICIENTE INSTALLARNE UNO SU OGNI ATTREZZATURA

Rintracciare le tue attrezzature non è mai stato così facile. Infatti, è sufficiente installare i sensori Husqvarna per sapere sempre dove si trovano le tue macchine, per quanto tempo sono state impiegate, quando devono essere sottoposte a manutenzione ecc. In questo modo, potrai sempre controllarle dal tuo computer, tablet o smartphone.



Provate gli Husqvarna Fleet Services™ e scoprite come potete migliorare la vostra attività. Il passaggio è semplice e intuitivo. **Trovate maggiori informazioni sulle Husqvarna Fleet Services™ su [husqvarna.ch](http://husqvarna.ch) > Parchi e Giardini > Fleet Services**



## RISPARMIA TEMPO E DENARO GRAZIE AL CONTROLLO REMOTO DEI TUOI ROBOT TAGLIAERBA

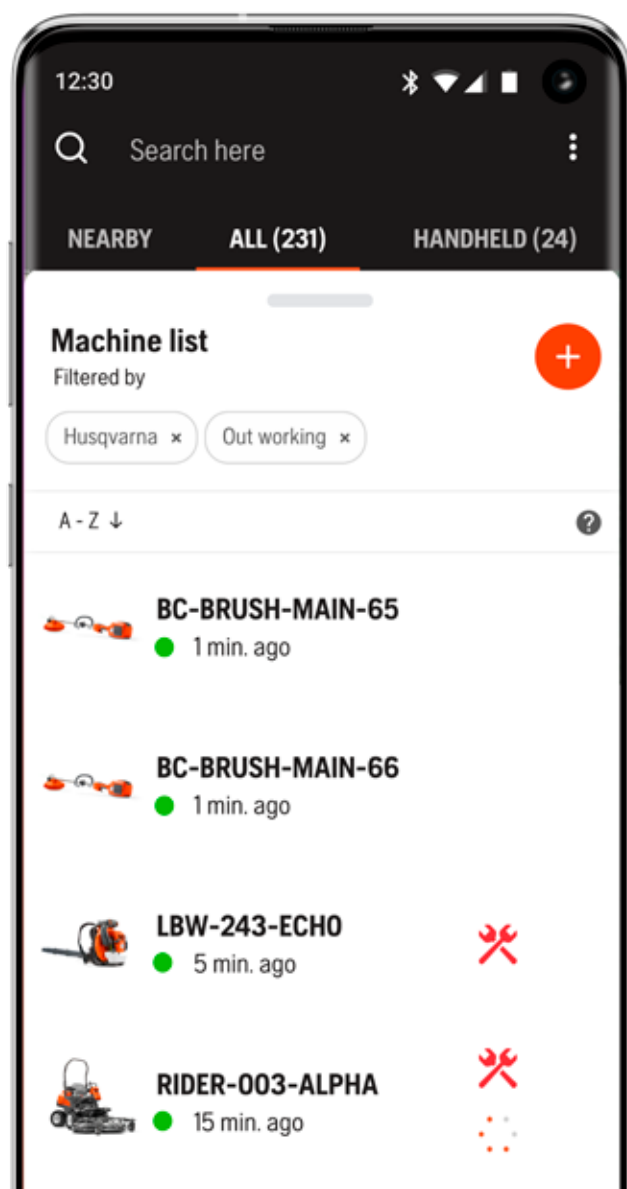
Una varietà di dati sulle macchine e funzioni smart per risparmiare tempo, denaro e sviluppare ulteriormente la tua attività. Ad esempio, i nostri robot tagliaerba professionali sono dotati di connettività incorporata e puoi rintracciarli e controllarli facilmente da qualsiasi luogo.

# COME SEMPLIFICARE IL LAVORO QUOTIDIANO

## CONTROLLO DELL'INVENTARIO

### TUTTA LA TUA ATTREZZATURA A PORTATA DI MANO

Liberati dalle scartoffie! Con Husqvarna Fleet Services™, puoi controllare in qualsiasi momento il tuo inventario e verificare esattamente di quante macchine disponi di ogni tipo. Inoltre, puoi attribuire loro un nome univoco per rintracciarle più facilmente. I sensori possono essere installati su qualsiasi tipo di macchina, anche di altre marche.

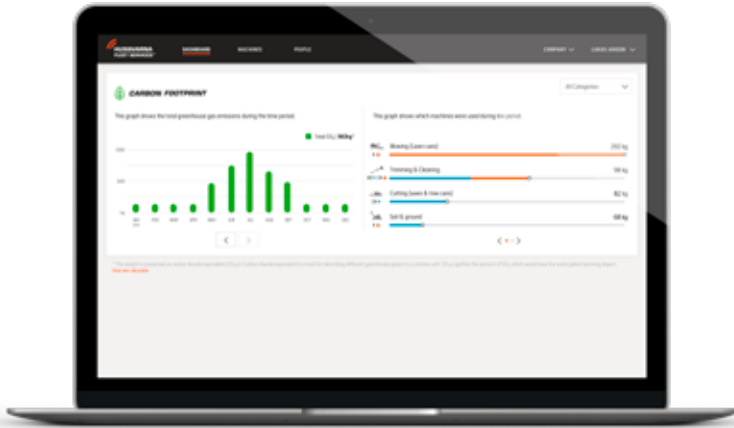


## LOCALIZZAZIONE DELLE MACCHINE

### RINTRACCIALE TUTTE SULLA MAPPA

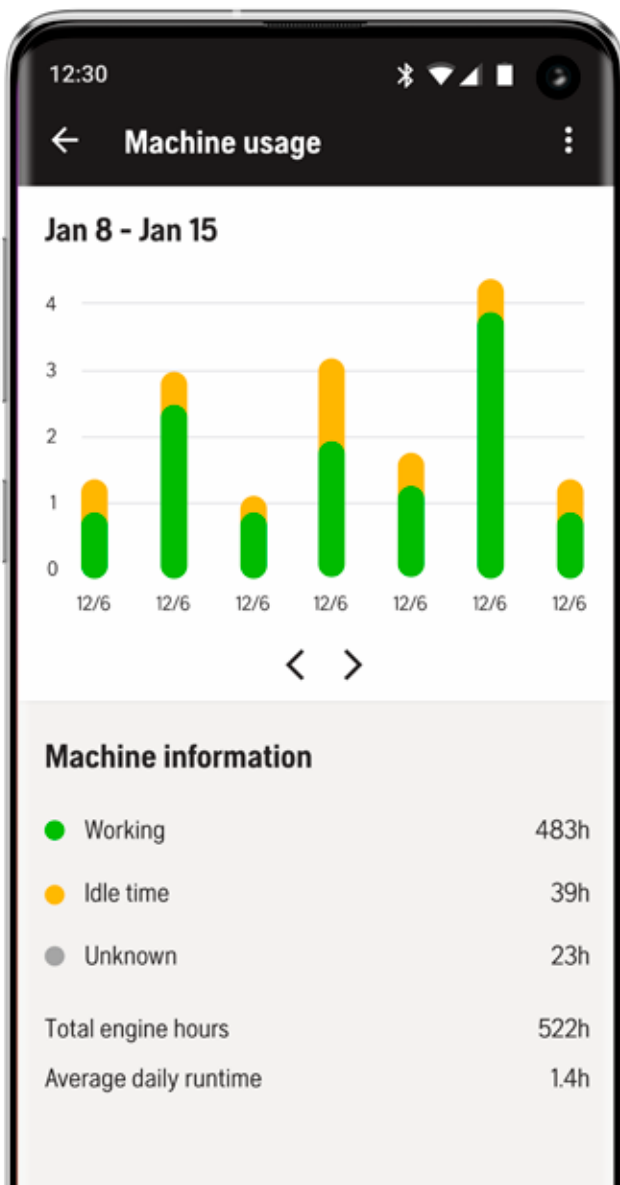
Un'ottima soluzione per rintracciare sempre le tue attrezzature. Non appena una macchina dotata di sensore rientra a distanza di Bluetooth dalla app, viene registrata la sua posizione. In questo modo, è sufficiente rintracciarla sulla mappa per verificare se è in rimessaggio, in manutenzione oppure in uso. I nostri robot tagliaerba sono dotati di GPS e connettività incorporati, per poterli rintracciare in qualsiasi momento.





## STATISTICHE SULLE MACCHINE PER VERIFICARE QUANDO E COME VENGONO UTILIZZATE

Poiché i sensori registrano le ore di esercizio del motore di ogni macchina, con Husqvarna Fleet Services™ potrai ottenere facilmente una panoramica completa e consultare il diario giornaliero con informazioni dettagliate su quante ore sono state utilizzate ogni giorno.

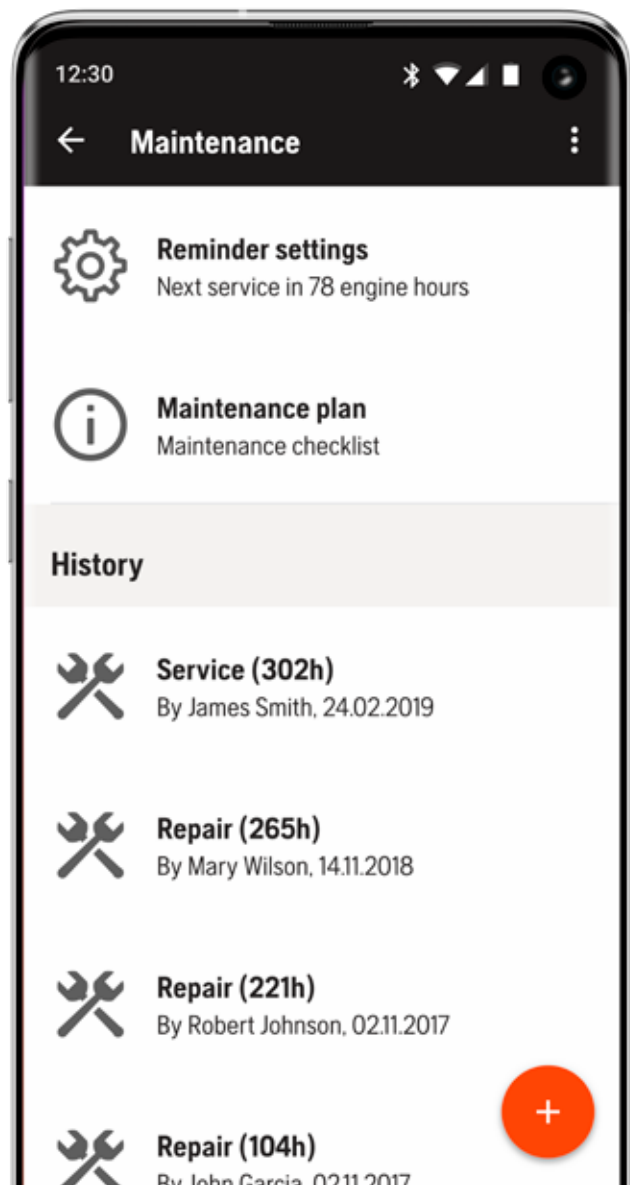


## IMPRONTA EMISSIONI CO<sub>2</sub> UNO STRUMENTO PRATICO PER RIDURRE LE EMISSIONI DI CO<sub>2</sub>

Dalle municipalità alle aziende private, ridurre le emissioni di CO<sub>2</sub> è un obiettivo molto importante. Il nostro calcolatore ti offrirà tutte le informazioni e i dati necessari per passare all'azione, e naturalmente per comunicare i tuoi progressi a tutti gli interessati.

## PANORAMICA DI ASSISTENZA STORICO E NOTIFICHE DI MANUTENZIONE

Husqvarna Fleet Services™ permette di accedere allo storico completo di manutenzione di ogni macchina, semplificando la ricerca dei guasti o verificandone lo stato. Inoltre, provvede a inviare una notifica quando una macchina necessita di manutenzione, sulla base delle ore effettive di esercizio del motore, per mantenere sempre tutta la tua attrezzatura in ottima forma.



# IL FUTURO DELLA MANUTENZIONE DEL PRATO

Husqvarna completa il suo eccezionale assortimento di prodotti e soluzioni per l'assistenza con un nuovo e rivoluzionario robot tosaerba per grandi superfici in grado di lavorare in autonomia. CEORA™ è ideale per le associazioni sportive e per tutte le superfici erbose di grandi dimensioni che necessitano di una manutenzione professionale. CEORA™ coniuga soluzioni sostenibili ed efficienti in termini di costi con prestazioni e affidabilità

## Grande flessibilità grazie alla delimitazione virtuale

Con la nostra tecnologia satellitare EPOS™ (Exact Positioning Operating System) non sono più necessari i cavi perimetrali e il cliente può godere di una flessibilità senza precedenti.

## La cura del prato nel rispetto dell'ambiente

CEORA™ è un robot tosaerba leggero, ad alimentazione elettrica, che lavora quasi senza emettere rumori: taglia il prato in modo estremamente silenzioso oltre a ridurre al minimo l'impronta delle emissioni di CO2.

## Sempre connesso

Utilizzate il vostro smartphone per un controllo completo: stabilire le aree di taglio o modificare i tempi di lavoro è davvero facile e veloce con l'app Husqvarna Fleet Services™.

eccellenti. CEORA™ taglia l'erba di superfici di grandi dimensioni in modo sistematico e offre risultati straordinari. In più dispone della tecnologia Husqvarna EPOS™, che permette di definire aree di taglio virtuali senza la necessità di utilizzare un cavo di delimitazione, offrendo così un'esperienza di taglio più semplice e senza problemi.

## Costi ridotti, prestazioni migliorate

CEORA™ permette di ridurre il tempo necessario per la manutenzione del prato, così potrete dedicarvi ad altre attività più importanti.

## Adatto a qualsiasi condizione atmosferica

CEORA™ può lavorare in qualsiasi condizione atmosferica, con il sole e con la pioggia, a ogni ora del giorno e della notte. Il risultato di taglio sarà sempre eccellente, indipendentemente dalle condizioni atmosferiche.



Maggiori informazioni su CEORA™

CEORA™ semplifica il vostro lavoro. Per saperne di più visitate [www.husqvarna.com/ceora](http://www.husqvarna.com/ceora)

# HUSQVARNA HA ANCORA MOLTO ALTRO **DA OFFRIRE**

## CATALOGO PRINCIPALE

PRODOTTI PER CLIENTI  
PRIVATI



## BROCHURE AUTOMOWER

TUTTO QUEL CHE C'È DA SAPERE SULL'  
AUTOMOWER® PER I CLIENTI PRIVATI



## BROCHURE CEORA™

TAGLIARE I GRANDI  
SUPERFICI ERBOSI




VISITATE IL NOSTRO SITO  
[WWW.HUSQVARNA.CH](http://WWW.HUSQVARNA.CH)

Seguiteci su



# LA COMPETENZA VICINO A VOI: IL VOSTRO RIVENDITORE HUSQVARNA!



Il vostro rivenditore:

 **Husqvarna**<sup>®</sup>

[husqvarna.ch](https://www.husqvarna.ch)

Seguitemi su   

Husqvarna Schweiz AG, Industriestrasse 10, 5506 Mägenwil  
Telefono 062 887 37 00, Fax 062 887 37 11, [info@husqvarna.ch](mailto:info@husqvarna.ch)

11-32 2022/IT

stampato in  
svizzera